


## « Appren-Tissages »

- A quoi peut servir un tissage ?

Les élèves ont réfléchi à quoi peut servir un tissage :

- Protéger : un habit, un parasol, des rideaux
- Couvrir : un plaid
- Décorer : un tapis
- S'asseoir : une assise, un dossier de chaise
- S'essuyer : une serviette



Lors de nos randonnées chantées et contées, nous avons très souvent chanté « Loup y es-tu ? »


## • Et si on tissait les habits du Loup ?

Les élèves ont proposé de tisser :

- des chaussettes
- une culotte
- un pantalon
- un tee-shirt
- un chapeau




Chaque élève a dessiné les habits puis nous avons choisi le vêtement préféré lors d'une élection.




- Voici les dessins élus qui ont servi de modèles pour les tissages des habits du loup.


- Les chaussettes :




- La culotte :



- Le pantalon :



- Le chapeau :



- Le tee-shirt :



## • Et si on aménageait la cabane du Loup ?

- Pour aménager la cabane du Loup, les élèves ont proposé de tisser des objets cassés pour leur redonner une nouvelle vie (pour leur redonner leur fonction) :

- un lit
- une table
- une assise et un dossier de chaise
- un abat-jour de lampe de chevet
- un lustre
- deux paniers
- deux cache-pots
- des pare-soleil pour les plantes

