


« Appren-Tissages »

- Première séance avec Lucile Le Priellec, artiste designer textile

Lors de sa première intervention à l'école, Lucile nous a présenté son métier, son travail : elle tisse. Elle utilise un métier à tisser pour réaliser ses tissus. Elle utilise différents fils pour créer par exemple des tissus qui permettent de fabriquer une assise et un dossier de chaise.









Nous avons cherché avec quoi sont fabriqués les fils :

- De la laine de moutons :



Avec une plante, le coton:



Pour fabriquer un fil de laine, il faut :


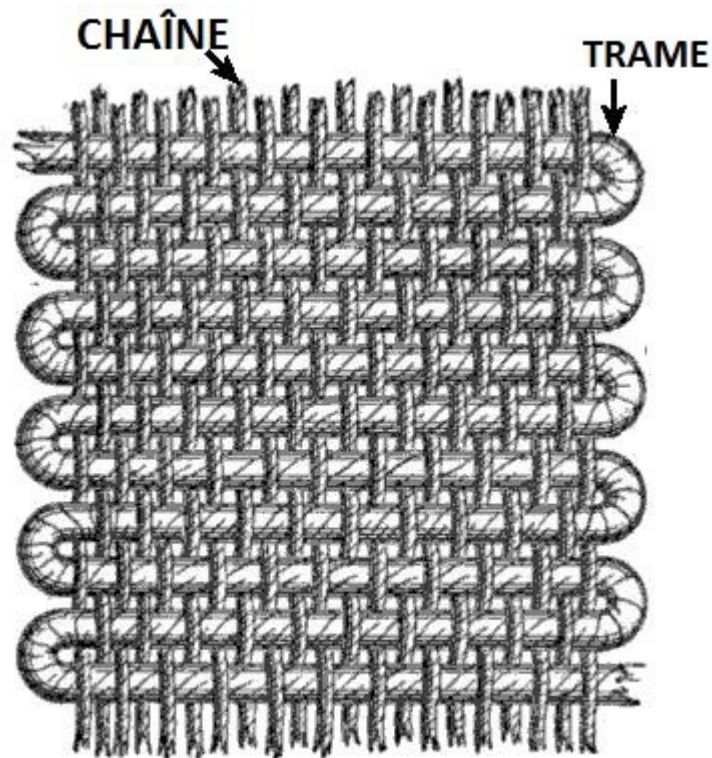
- tondre la laine des moutons
- laver la laine
- carder (peigner)
- filer

Voici une chanson que nous avons apprise pour se souvenir comment est fabriqué un fil de laine.



Il est maintenant temps de tisser !

Pour tisser, il faut tendre des fils que l'on appelle « fils de chaîne ». Ensuite on passe, dessus-dessous-dessus-dessous, un autre fil qui est le « fil de trame ».



Le métier à tisser

Lucile a présenté comment fonctionne un petit métier à tisser.



On peut aussi fabriquer son métier à tisser. Lucile a monté une chaîne entre les 2 bancs de la classe.



Chaque enfant a tissé.... dessus, dessous, dessus, dessous....





**Tissage à
42 mains !**



Nous ne sommes pas les seuls à tisser.



A chacun son métier !

