


LANGAGE ORAL : Regarder l'image et dire tout ce qui est vu, en faisant des phrases (ex : « Je vois.....qui », « Il y aqui »)

FICHE 1 : Découper les étiquettes et les recoller au bon endroit (aide à la lecture si nécessaire)
 + Dire comment s'écrit chaque mot en donnant toutes ses lettres.




CORRECTION

le

trois

le

deux



le

quatre

le

un

Exercice 1 : Recopie

un un un un un un un un un un

deux deux deux deux deux deux

trois trois trois trois trois trois

quatre quatre quatre quatre quatre

Exercice 2 : Retrouve les mots de la semaine

UN	DEUX	TROIS	QUATRE
un	denx	trois	puatre
nu	deusc	trais	quatre
un	beux	trois	quatre
nu	deux	trois	quatre
un	deux	frois	quotre
un	deux	trois	qnatre
nu	deux	trois	quatre

FICHE 2

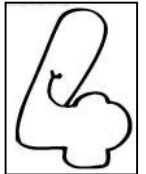

Exercice 3 : Relie

quatre

deux

un

trois



Exercice 4 : Recompose les syllabes



Etiquettes à découper
pour la fiche 1 →

deux	quatre	le	la	le
un	trois	le	la	le

Etiquettes à découper
pour la fiche 2 →

u	qua	de	tr	
cis	ux	n	tre	



Etiquettes à découper
pour la fiche 3 →

u	s	t	d	x	q	t	a	r
i	e	o	u	n	r	u	e	

Exercice 1 : Retrouve les mots

FICHE 4

Exercice 3 : Colorie



UN	→	VERT
TROIS	→	ROUGE
QUATRE	→	JAUNE
DEUX	→	BLEU

Exercice 2 : Remets les mots dans l'ordre

Exercice 4 : Mets au pluriel

est Le le deux. avant un

le/la	les
.....
.....
.....
.....

.....

quatre après le trois. Le est

.....

FICHE 5

ECRIRE LES MOTS DE LA SEMAINE

Exercice : Ecris les mots de la semaine en faisant appel à ta mémoire, soit en dictée, soit tout seul. Puis fais le dessin à côté.



ECRITURE

Je m'entraîne à écrire les mots de la semaine pour la dictée de mots de vendredi.

Elle un -

Elle deux -

Elle trois -

Elle quatre -

C'est en répétant que j'apprends à compter de un à quatre .