



LANGAGE ORAL : Regarder l'image et dire tout ce qui est vu, en faisant des phrases (ex : « Je vois.....qui ..... », « Il y a .....qui ..... »)





**FICHE 1** : Découper les étiquettes et les recoller au bon endroit (aide à la lecture si nécessaire) + Dire comment s'écrit chaque mot en donnant toutes ses lettres.



# FICHE 2

## Exercice 1 : Recopie

herbe herbe herbe herbe herbe herbe

fleur fleur fleur fleur fleur fleur fleur

bourgeon bourgeon bourgeon bourgeon

oiseau oiseau oiseau oiseau oiseau

## Exercice 2 : Recompose les morceaux de mots en découpant les syllabes










## Exercice 3 : Relie


fleur ●



bourgeon ●



herbe ●



oiseau ●



## Exercice 4 : Replace les mots dans la bonne colonne

UN	UNE
.....	.....
.....	.....
.....	.....
.....	.....
.....	

# FICHE 3

## Exercice 1 : Colorie les lettres nécessaires pour écrire les mots



a	b	c	d	e	f	g	h	i	j	k	l	m
n	o	p	q	r	s	t	u	v	w	x	y	z



a	b	c	d	e	f	g	h	i	j	k	l	m
n	o	p	q	r	s	t	u	v	w	x	y	z



a	b	c	d	e	f	g	h	i	j	k	l	m
n	o	p	q	r	s	t	u	v	w	x	y	z



a	b	c	d	e	f	g	h	i	j	k	l	m
n	o	p	q	r	s	t	u	v	w	x	y	z

## Exercice 2 : Colorie les voyelles en rose et les consonnes en bleu

a e i o u y



bourgeon oiseau



fleur herbe




## Exercice 3 : Remets les mots à leur bonne place


LE	LA
.....	.....
.....	.....
.....	.....
.....	.....
L'	
.....	.....

## Exercice 4 : Relie la phrase à sa bonne illustration


Les fleurs sont dans l'herbe.




L'oiseau est posé sur la fleur .



L'oiseau est posé sur le bourgeon.



L'oiseau est dans l'herbe.





**Exercice 1 : Complète les lettres manquantes**

fleur / fl...r / ..eur / f.e.r / .....r /

herbe / h.r.e / .e.b. / ....be / ..... /

oiseau / ...s... / o.s.a. / .i.e.u /

bourgeon / b...r...on / .ou.ge... /

**Exercice 2 : Lis et recopie la ou les phrases**

Les fleurs poussent dans l'herbe.

.....  
.....  
.....

Les oiseaux se posent sur les bourgeons.

.....  
.....  
.....

**FICHE 5**

**Exercice 3 : Remets les mots dans l'ordre**

verte. l'oiseau l'herbe C'est dans

● [ ] [ ] [ ] [ ] [ ]


sur Il y a bourgeons des l'arbre.

● [ ] [ ] [ ] [ ] [ ]

**Exercice 4 : Mets au pluriel**

le/la ....	les ....
.....	.....
.....	.....
.....	.....
.....	.....

**Exercice 5 : Colorie selon le code**



OISEAU → JAUNE  
FLEUR → ORANGE  
BOURGEON → ROUGE  
HERBE → VERT






# CORRECTION

UN  
L'

OISEAU

UN  
LE

BOURGEON



UNE  
LA

FLEUR

UNE  
L'

HERBE



**FICHE 6** : ECRIRE LES MOTS DE LA SEMAINE

Exercice : Ecris les mots de la semaine en faisant appel à ta mémoire, soit en dictée, soit tout seul. Fait le dessin à côté.

● \_\_\_\_\_

● \_\_\_\_\_

● \_\_\_\_\_

● \_\_\_\_\_

## ECRITURE : chaque mot, chaque jour.

Je m'entraîne à écrire les mots de la semaine pour la dictée de mots de vendredi.



L'herbe –



La fleur –



Le saugeon –



L'oiseau –

C'est le printemps, je vois l'herbe et les saugeons qui poussent .