

# Liste de matériel scolaire

Classe de CP - Mmes BALLOT, PRADEAUD, FERNANDEZ et SCHNEIDER

Année scolaire 2023/2024

Madame, monsieur,

Votre enfant entre au CP, voici la liste du matériel dont il devra se munir :

- 1 cartable (rigide et assez gros et grand pour pouvoir contenir des grands cahiers 24 x 32 cm).
- 1 trousse contenant :
  - 4 stylos à bille fine ( 1 bleu, 1 noir, 1 vert et 1 rouge)
  - 1 crayon de papier HB de bonne qualité
  - 1 gomme de préférence blanche
  - 1 taille-crayon avec réservoir
  - 1 double-décimètre
  - 1 paire de ciseaux à bouts ronds
  - 1 gros stick de colle
- une 2ème trousse ou pochette contenant :
  - 1 pochette de feutres (pointe moyenne)
  - 1 pochette de crayons de couleurs de qualité supérieure (usage intensif)
  - 1 ardoise à craie + craies blanches
  - 1 chiffon (pas d'éponge) ou un vieux gant de toilette
  - 1 pochette à rabats (cartonnée) 24 x 32 cm
  - 1 petite boîte (pour les étiquettes de lecture)
  - 3 grands protège cahiers transparents pour les fichiers (21 X 29,7) que vous pourrez remplacer par du couvre-livre si vous préférez.
  - 1 porte-vues (200 vues)
- 1 boîte de mouchoirs en papier



D'autres fournitures seront éventuellement demandées en cours d'année.

## Remarques :

- Tout le matériel doit être marqué au nom de l'enfant et doit être en sa possession toute l'année ( à vérifier chaque week-end).
- Il serait prudent d'acheter d'avance : bâtons de colle, crayons à papier et stylos (à garder en réserve à la maison).
- Privilégier un matériel simple et fonctionnel plutôt que fantaisie
- Plus vite chaque élève aura son matériel, plus vite nous pourrons nous mettre au travail dans de bonnes conditions.

Adresse du blog : <http://blogenclasse.fr/87-isle-primaire-saint-exupery/>

Une réunion d'information sur le fonctionnement des classes aura lieu le samedi 9 septembre de 10h à 11h dans la classe de votre enfant.

# Liste de matériel scolaire 2022/2023

## Classes de CE1



Votre enfant entre au CE1, voici la liste du matériel demandé :

- 1 trousse avec :
- des stylos : 2 bleus, 1 vert, 1 rouge
- 2 crayons de papier
- 1 gomme
- 1 taille-crayon avec réservoir
- 1 paire de ciseaux à bouts ronds
- 1 gros tube de colle (en prévoir plusieurs pour l'année)
- 2 feutres d'ardoise (en prévoir également plusieurs pour l'année car ils sèchent vite)
  
- une deuxième trousse avec :
- des feutres à colorier
- des crayons de couleurs
  
- 1 dictionnaire Robert Junior illustré 7 à 11 ans (environ 17€) qui servira à votre enfant jusqu'au CM2
- 1 ardoise blanche et un chiffon ou un vieux gant de toilette
- 1 règle de 20 ou de 30 cm
- 1 équerre

D'autres fournitures pourront éventuellement être demandées au début de l'année scolaire.

**Une réunion (qui aura lieu dans la classe de votre enfant) vous sera communiquée dès la rentrée.**

## LISTE DE FOURNITURES COMMUNES CE2

- 1 trousse contenant : un stylo bleu, un stylo vert, un stylo rouge, un stylo noir (le tout type bic, non effaçable), deux crayons à papier, une gomme, un taille-crayon avec réservoir, une paire de ciseaux à bouts ronds, deux bâtons de colle

ATTENTION : vous pouvez fournir une « trousse de secours » pleine, étiquetée au nom de l'enfant (type sac congélation), qui sera conservée à l'école avec un double du matériel ci-dessus.

- 1 boîte de feutres complète (12 à 18)
- 1 boîte de crayons de couleurs complète (12 à 18)
- 1 ardoise blanche effaçable avec 2 feutres et un chiffon
- 1 dictionnaire type Robert Junior (âge 8/11 ans) qui sera valable jusqu'au CM2
- 1 cahier de textes (pas d'agenda...)
- 1 classeur grand format 4 anneaux et 12 intercalaires en CARTON
- 2 porte-vues de 40 pages ou 80 vues chacun et de 2 couleurs différentes
- 1 compas
- 1 équerre
- 1 double décimètre rigide (pas de règle qui se tord, ni de règle en métal)
- 1 paire de baskets à semelles blanches qui sera conservée dans un sac à l'école

Si vous changez le cartable de votre enfant, merci de privilégier un vrai cartable et non un sac à dos, le matériel étant mieux protégé dans un cartable.

Nous vous souhaitons de passer un bel été.


Mmes DUPLANTIER, JUDE et VERNAUDON

### Astuces pour une rentrée écoresponsable


**Pense à réutiliser** le matériel qui est encore en bon état : cartable, trousse, stylos, crayons, classeurs, pochettes plastiques, cartonnées, protège-cahiers, etc...

**Achète malin** : privilégie le matériel simple, neutre et indémodable et qui peut être réutilisé d'année en année et le matériel rechargeable.

**Privilégie les produits respectueux de l'environnement**, peu emballés et évite le plastique (ex : crayons de couleur plutôt que surligneurs fluo, ...). **Évite d'acheter du superflu** (blanco, gommes fantaisies qui ne gomment rien...)



# FOURNITURES COMMUNES DES CM1



Pour bien démarrer l'année de CM1, prévoir :

- 1 trousse garnie de stylos bleu, rouge, vert, noir
- 1 crayon à papier, 1 gomme
- 1 compas
- 1 équerre
- 1 ardoise blanche, 3 feutres pour ardoise blanche OU une ardoise avec des craies et un chiffon
- 1 paire de ciseaux à bouts ronds
- 1 taille-crayon à réservoir
- 1 trousse de coloriage contenant crayons et feutres de couleur
- 1 règle rigide de 30 cm
- 1 grand bâton de colle
- 1 cahier de textes (**pas d'agenda**)
- 1 classeur à levier d'environ 8 cm d'épaisseur qui sera rendu à la fin de l'année scolaire
- 1 tenue de sport + des chaussures

## Pas de blanco

Tout ce matériel restera en classe et devra être renouvelé en cas de besoin.


La liste sera complétée lors de la **réunion de rentrée** (notamment pour le choix d'un dictionnaire adapté), **le mardi 05 septembre 2023 à 18 h 30, dans chaque classe.**

### Astuces pour une rentrée écoresponsable

Pense à réutiliser le matériel qui est encore en bon état : cartable, trousse, stylos, crayons, classeurs, pochettes plastiques, cartonnées, protège-cahiers, etc...

**Achète malin** : privilégie le matériel simple, neutre et indémodable et qui peut être réutilisé d'année en année et le matériel rechargeable.

**Privilégie les produits respectueux de l'environnement**, peu emballés et évite le plastique (ex : crayons de couleur plutôt que surligneurs fluo, ...). **Évite d'acheter du superflu** (blanco, gommes fantaisies qui ne gomment rien...)



## LISTE DES FOURNITURES des CM2 pour 2023-2024

Cette liste sera complétée à la rentrée.

- une trousse
- 1 stylo bleu effaçable (de type frixion)
- 1 stylo rouge effaçable
- 1 stylo vert effaçable
- 1 stylo noir effaçable
- 1 crayon à papier + une gomme + un taille-crayon (avec réservoir)
- 1 critérium (facultatif)
- une paire de ciseaux à bouts ronds
- 1 tube de colle
- une règle (règle plate de 30cm)
- une équerre
- un compas
- une boîte de 12 feutres
- une boîte de 12 crayons de couleur
- une ardoise + un chiffon + 1 feutre d'ardoise
- un grand classeur + un jeu de 12 intercalaires format A4
- 1 grande chemise rigide à élastique (A4 : 21 x 29, 7)
- un agenda (**pas de cahier de textes**)
- 1 grosse boîte de mouchoirs (à renouveler dans l'année)
- un porte vue de 60 pages minimum format A4
- une clef USB (facultatif)
- un dictionnaire (facultatif)
- une calculatrice, la plus simple (facultatif)

### Remarques :


Les trousseS resteront dans la classe afin d'éviter les oublis de matériel.

Prévoyez une réserve afin que votre enfant ne « tombe pas en panne » de matériel au cours de l'année (stylos ou recharges d'encre, crayons, feutres d'ardoise, tubes de colle, gomme).

#### Astuces pour une rentrée écoresponsable

Pense à réutiliser le matériel qui est encore en bon état : cartable, trousse, stylos, crayons, classeurs, pochettes plastiques, cartonnées, protège-cahiers, etc...

Achète malin : privilégie le matériel simple, neutre et indémodable et qui peut être réutilisé d'année en année et le matériel rechargeable. Privilégie les produits respectueux de l'environnement, peu emballés et évite le plastique (ex : crayons de couleur plutôt que surligneurs fluo, ...). Évite d'acheter du superflu (blancs, gommes fantaisies qui ne gomment rien...)





## Liste des fournitures - Année scolaire 2023/2024

Je vous communique une liste de fournitures à prévoir pour la rentrée de septembre :

### Dans un cartable (assez grand pour mettre un cahier grand format) :

#### 1. Des fournitures pour le travail quotidien :

- 1 trousse
- 1 stylo bille bleu,
- 1 stylo bille rouge
- 1 stylo bille vert
- 1 crayon à papier HB
- 1 taille crayon avec réservoir
- 1 gomme,
- une paire de ciseaux droitier ou gaucher à bouts ronds
- 1 bâton de colle (pas de colle liquide) :
- 1 pochette de 12 feutres
- 1 pochette de 12 crayons de couleurs
- une 2eme trousse pour y ranger les feutres et les crayons de couleur
- 2 feutres velleda pour ardoise + un chiffon
- 1 boîte de mouchoirs
- une boîte (boîte de camembert ou boîte d'allumettes vides grand format)
- 1 cahier de texte (pas d'agenda)

#### 2. Des fournitures qui resteront en classe dans une

boîte au nom de l'enfant pour remplacer le matériel usagé au fur et à mesure :

#### (réserve)

- 3 stylos bleus
- 1 stylos vert
- 3 crayons à papier HB
- 6 bâtons de colles

### Gestion du matériel au sein de la classe

Le petit matériel de votre enfant est ramassé et stocké en classe dans une réserve à son nom.

A priori, le matériel demandé est suffisant pour l'année, mais si besoin je vous demanderai de réapprovisionner dans l'année ! Le matériel en trop vous sera rendu en fin d'année.

#### Pour la rentrée :

Les fournitures doivent être apportées le jour de la rentrée.

Merci d'indiquer le nom de l'enfant sur le matériel.

Merci fournir une serviette de table pour la cantine.

### Les cartables à roulettes sont interdits (escaliers)

Les cahiers et les manuels seront fournis courant septembre.

D'autres informations vous seront communiquées à la rentrée.

Rendez-vous à la rentrée avec tout ce matériel !! je vous souhaite de bonnes vacances. !!

C. Mondolot, enseignante

#### Astuces pour une rentrée écoresponsable

**Pense à réutiliser** le matériel qui est encore en bon état : cartable, trousse, stylos, crayons, classeurs, pochettes plastiques, cartonnées, protégé-cahiers, etc....

**Achète main :** privilégie le matériel simple, neutre et indémodable et qui peut être réutilisé d'année en année et le matériel rechargeable. **Privilégie les produits respectueux de l'environnement :** peu emballés et évite le plastique (ex : crayons de couleur plutôt que surligneurs fluo, ...). **Evite d'acheter du superflu** (Blanco, gommes fantaisies qui ne donnent rien...)

